



# คู่มือ

เว็บไซต์จัดการเงินเดือน

<https://salary.pao-mk.go.th>

เอกสารฉบับที่ Document Version 1

วันที่ Date Create: 26/11/2567

เอกสารเลขที่ 0105072567


จัดทำโดย ห้างหุ้นส่วนจำกัด เว็บเซอร์วิสเฮาส์


ที่อยู่ : 269 หมู่ที่ 10 ต.โนนอุดม อ.ชุมแพ จ.ขอนแก่น

เลขที่ผู้เสียภาษี : 0403565003975


โทร : 0868580970 (คุณเกรียงไกร คำภาพงษ์)

Email: khaengkai@gmail.com

	<b>เว็บไซต์จัดการเงินเดือน</b>	Version	1
คำนำ		Document No.	1
		Date Created	26/11/2567

	<b>เว็บไซต์จัดการเงินเดือน</b>	Version	1
คู่มือเว็บไซต์		Document No.	1
		Date Created	26/11/2567

เรื่อง	หน้า
บทนำ	ก
เข้าสู่ระบบ	0
สลิปเงินเดือน	1
หนังสือรับรองการหัก ณ ที่จ่าย	2
หนังสือรับรองเงินเดือน	3
ข้อมูลส่วนตัว	4
ออกจากระบบ	5

	<b>เว็บไซต์จัดการเงินเดือน</b>	Version	1
คู่มือเว็บไซต์		Document No.	1
		Date Created	26/11/2567

## 1.เข้าสู่ระบบ

1.1ไปที่ลิง <https://salary.pao-mk.go.th/Login>

จากนั้นจะเข้าสู่หน้า login



1.2 **ชื่อผู้ใช้** – สำหรับให้ผู้ใช้กรอกชื่อผู้ใช้หรือรหัสประจำตัวในการเข้าระบบ

หมายเลขบัตรประจำตัวประชาชน


1.3 **รหัสผ่าน** – ช่องสำหรับใส่รหัสผ่านเพื่อยืนยันตัวตน

เลข 4 ตัวท้ายของหมายเลขบัตรประจำตัวประชาชน

1.4 **ปุ่ม Login** - เมื่อกรอกข้อมูลชื่อผู้ใช้และรหัสผ่านครบแล้ว ให้กดปุ่ม "Login" เพื่อเข้าสู่ระบบ

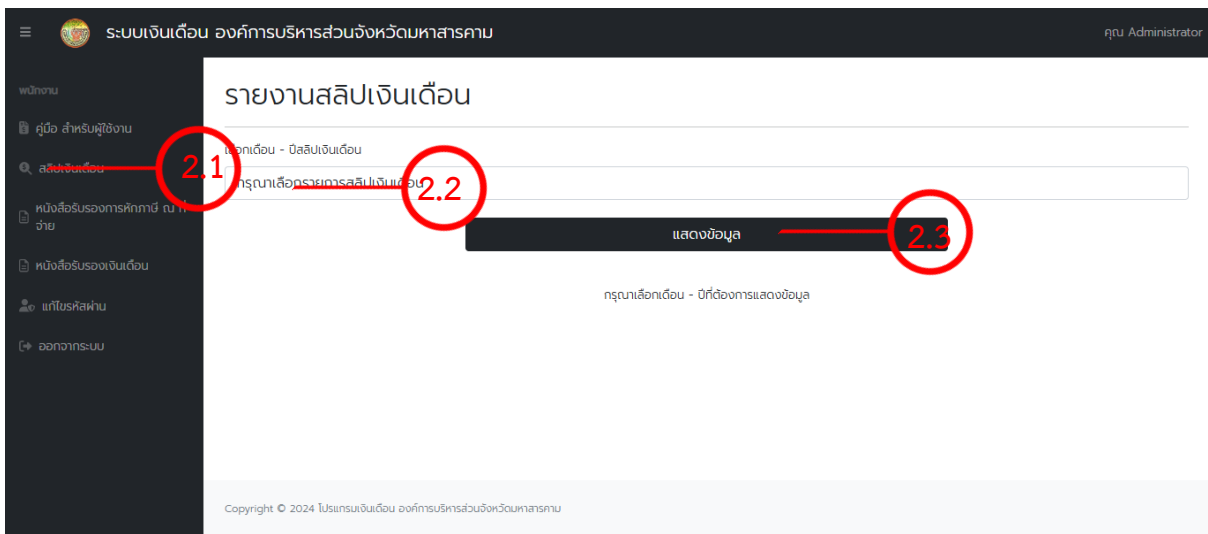
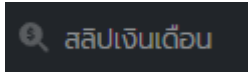


เมื่อกดจะเข้าสู่หน้า รายงานสลิปเงินเดือน

	<b>เว็บไซต์จัดการเงินเดือน</b>	Version	1
คู่มือเว็บไซต์		Document No.	1
		Date Created	26/11/2567


## 2. สลิปเงินเดือน

2.1 ปุ่มกด สลิปเงินเดือน เพื่อเข้าสู่หน้าสลิปเงินเดือน

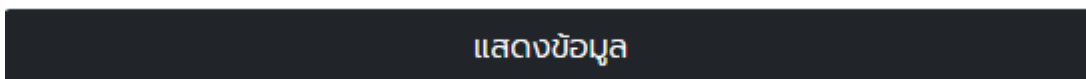



หน้าสลิปเงินเดือน

2.2 ปุ่มกด กรณเลือก เพื่อเลือกข้อมูล



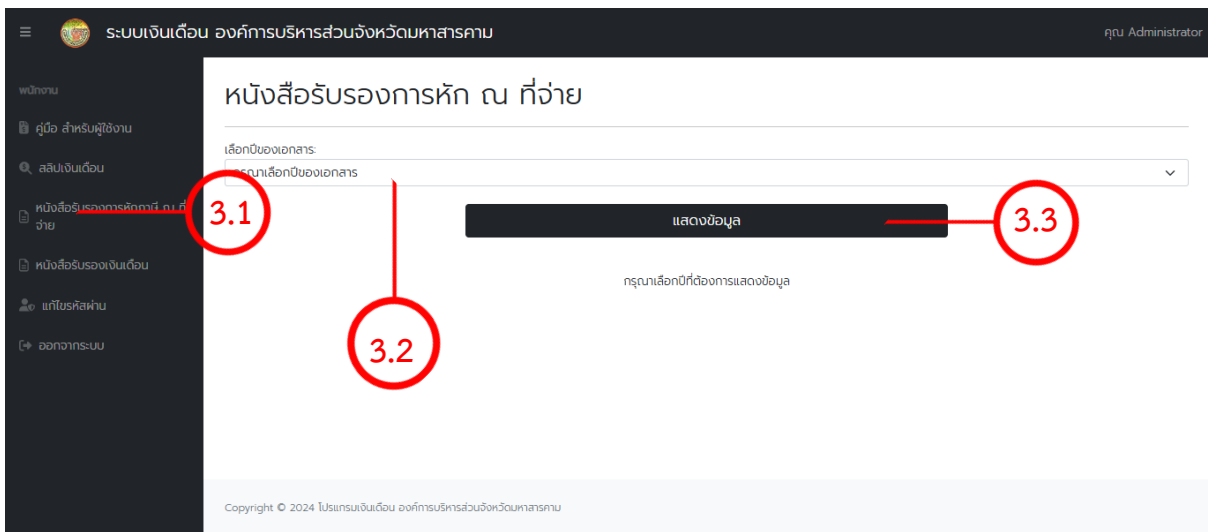
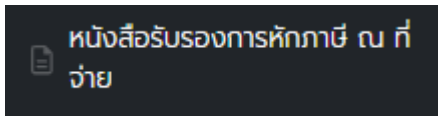
2.3 ปุ่มกด แสดงข้อมูล เพื่อแสดงข้อมูลที่เลือกไว้



	เว็บไซต์จัดการเงินเดือน	Version	1
คู่มือเว็บไซต์		Document No.	1
		Date Created	26/11/2567

### 3.หนังสือรับรองการหัก ณ ที่จ่าย

3.1 ปุ่มกด หนังสือรับรองการหัก ณ ที่จ่าย เพื่อเข้าสู่หน้าหนังสือรับรองการหัก ณ ที่จ่าย

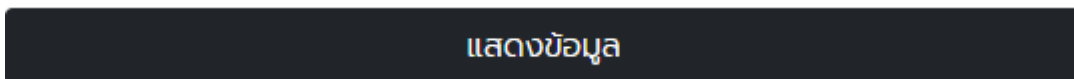



หน้า หนังสือรับรองการหัก ณ ที่จ่าย

3.2 ปุ่มกด กรณเลือกปีเอกสาร เพื่อเลือกปีของเอกสาร



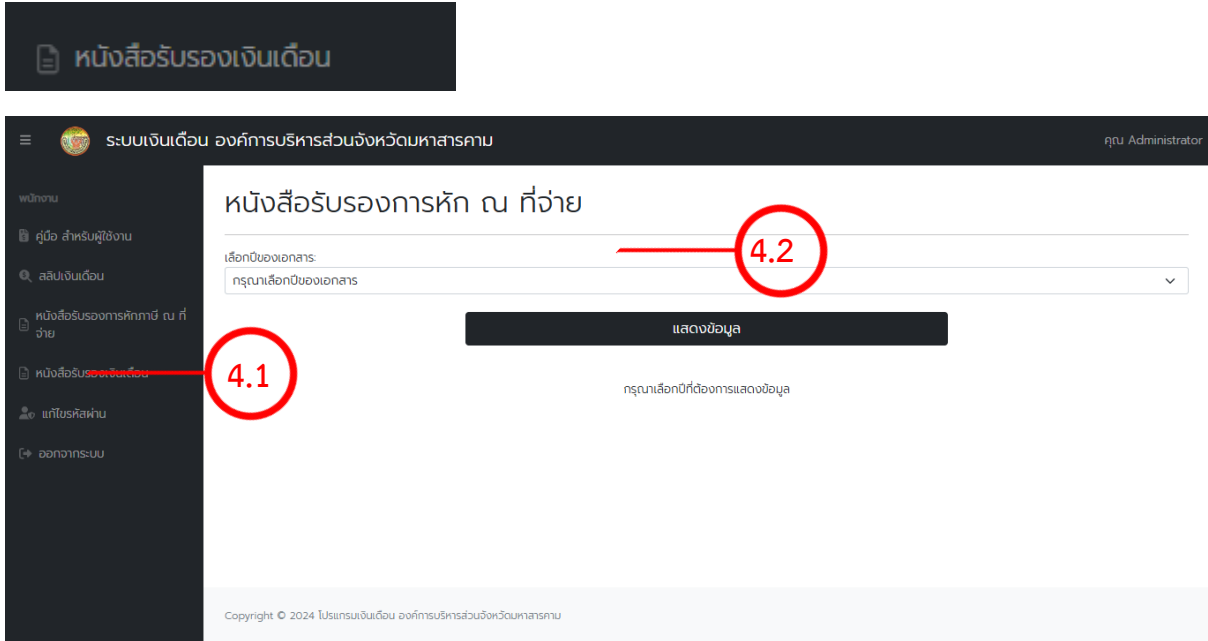
3.3 ปุ่มกด แสดงข้อมูล เพื่อแสดงข้อมูลที่เลือกไว้



	เว็บไซต์จัดการเงินเดือน	Version	1
คู่มือเว็บไซต์		Document No.	1
		Date Created	26/11/2567

## 4. หนังสือรับรองเงินเดือน

### 4.1 ปุ่มกด หนังสือรับรองเงินเดือน เพื่อเข้าสู่หน้าหนังสือรับรองเงินเดือน



หนังสือรับรองเงินเดือน

ระบบเงินเดือน องค์การบริหารส่วนจังหวัดมหาสารคาม คุณ Administrator

หน้างาน

- คู่มือ สำหรับผู้ใช้งาน
- สลิปเงินเดือน
- หนังสือรับรองการศึกษา ณ ที่จ่าย
- หนังสือรับรองเงินเดือน** (4.1)
- แก้ไขรหัสผ่าน
- ออกจากระบบ

หนังสือรับรองการหัก ณ ที่จ่าย

เลือกปีของเอกสาร: (4.2)  
 กรุณาเลือกปีของเอกสาร

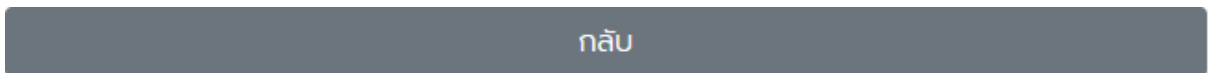
แสดงข้อมูล

กรุณาเลือกปีที่ต้องการแสดงข้อมูล


Copyright © 2024 | ระบบเงินเดือน องค์การบริหารส่วนจังหวัดมหาสารคาม

### หน้าหนังสือรับรองเงินเดือน

### 4.2 ปุ่มกด สร้างหนังสือรับรองเงินเดือน เพื่อสร้างหนังสือรับรองเงินเดือน

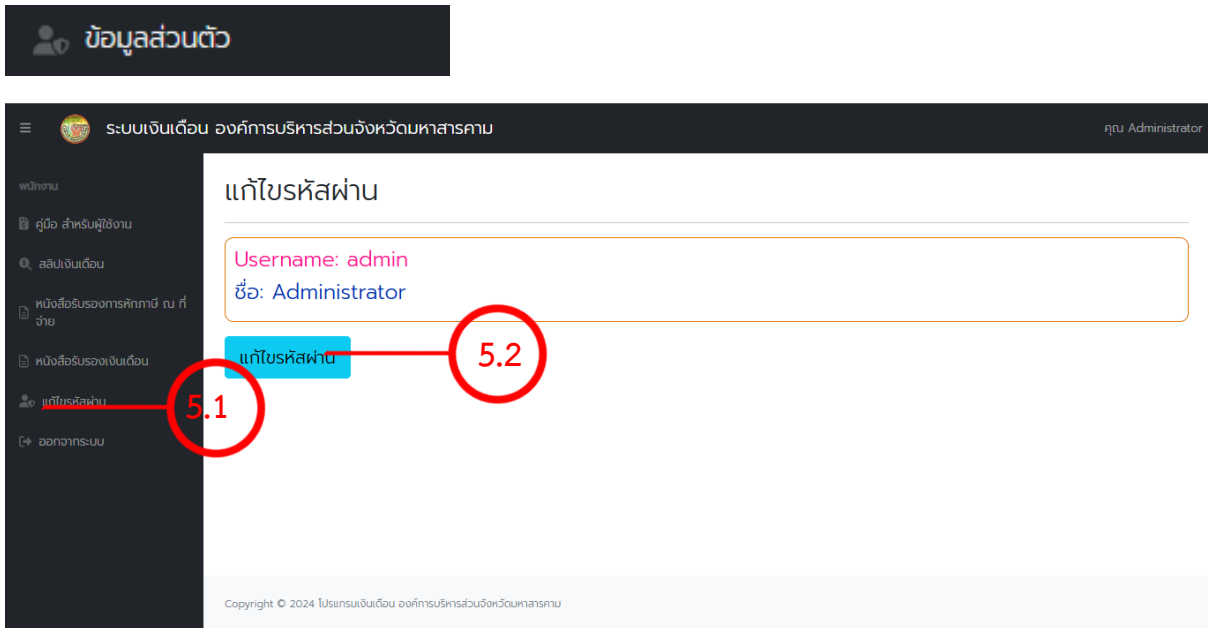


กลับ

	เว็บไซต์จัดการเงินเดือน	Version	1
คู่มือเว็บไซต์		Document No.	1
		Date Created	26/11/2567

## 5. ข้อมูลส่วนตัว

5.1 ปุ่มกด ข้อมูลส่วนตัว เพื่อเข้าสู่หน้าข้อมูลส่วนตัว



ข้อมูลส่วนตัว

ระบบเงินเดือน องค์การบริหารส่วนจังหวัดมหาสารคาม คุณ Administrator

หน้างาน

- คู่มือ สำหรับผู้ใช้งาน
- เงินเดือน
- หนังสือรับรองการศึกษา ณ ที่จ่าย
- หนังสือรับรองเงินเดือน
- ข้อมูลส่วนตัว** (5.1)
- ออกจากระบบ

แก้ไขรหัสผ่าน

Username: admin

ชื่อ: Administrator

แก้ไขรหัสผ่าน (5.2)


Copyright © 2024 โปรแกรมเงินเดือน องค์การบริหารส่วนจังหวัดมหาสารคาม

หน้าข้อมูลส่วนตัว

5.2 ปุ่มกด แก้ไขข้อมูลส่วนตัว กดเพื่อแก้ไขข้อมูล

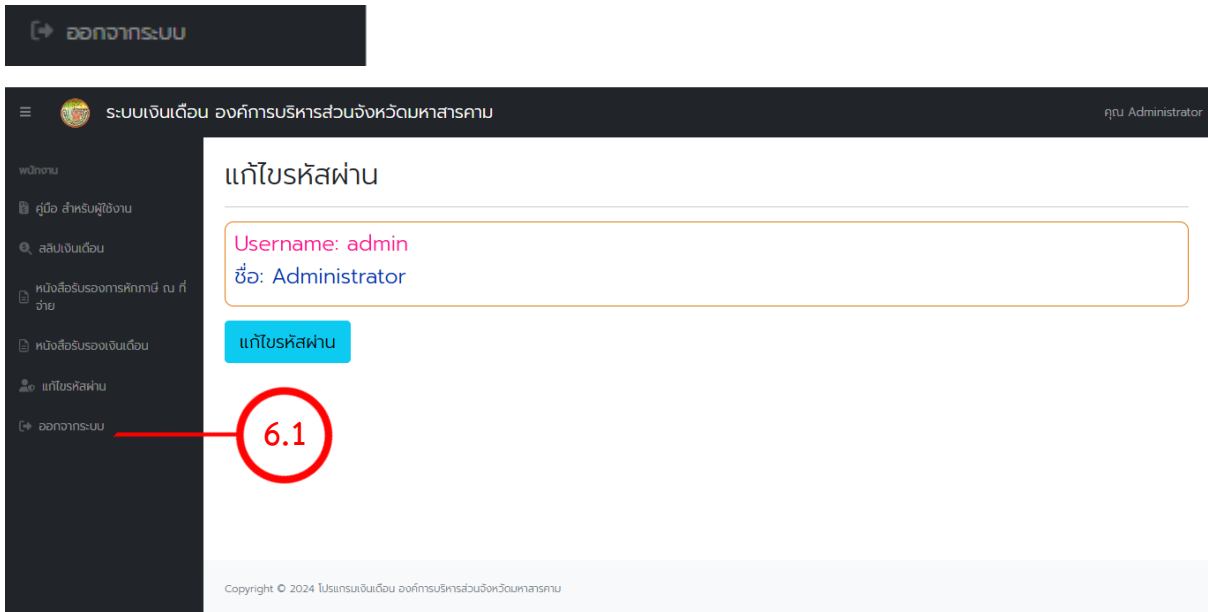
แก้ไขข้อมูลส่วนตัว



	เว็บไซต์จัดการเงินเดือน	Version	1
คู่มือเว็บไซต์		Document No.	1
		Date Created	26/11/2567

## 6. ออกจากระบบ

6.1 กดปุ่ม ออกจากระบบ เพื่อออกจากระบบและจะกลับไปหน้าจอ login



The screenshot shows a web application interface. At the top, there is a navigation bar with the text 'ระบบเงินเดือน องค์การบริหารส่วนจังหวัดมหาสารคาม' and 'คุณ Administrator'. On the left, there is a sidebar menu with the following items: 'พนักงาน', 'คู่มือ สำหรับผู้ใช้งาน', 'สลิปเงินเดือน', 'หนังสือรับรองการศึกษา ณ ที่ทำงาน', 'หนังสือรับรองเงินเดือน', 'แก้ไขรหัสผ่าน', and 'ออกจากระบบ'. The 'ออกจากระบบ' item is highlighted with a red circle containing the number '6.1'. The main content area is titled 'แก้ไขรหัสผ่าน' and contains a login form with the following fields: 'Username: admin' and 'ชื่อ: Administrator'. Below the form is a blue button labeled 'แก้ไขรหัสผ่าน'. At the bottom of the page, there is a copyright notice: 'Copyright © 2024 โปรแกรมเงินเดือน องค์การบริหารส่วนจังหวัดมหาสารคาม'.